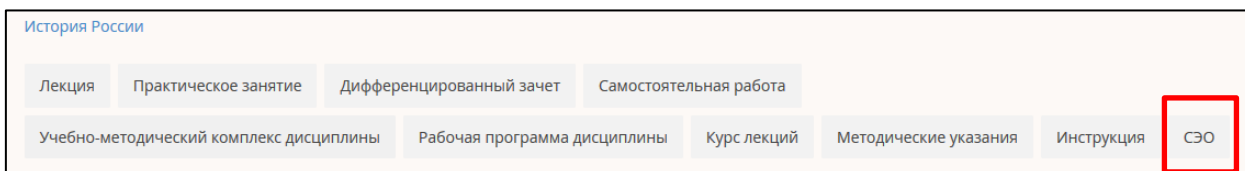


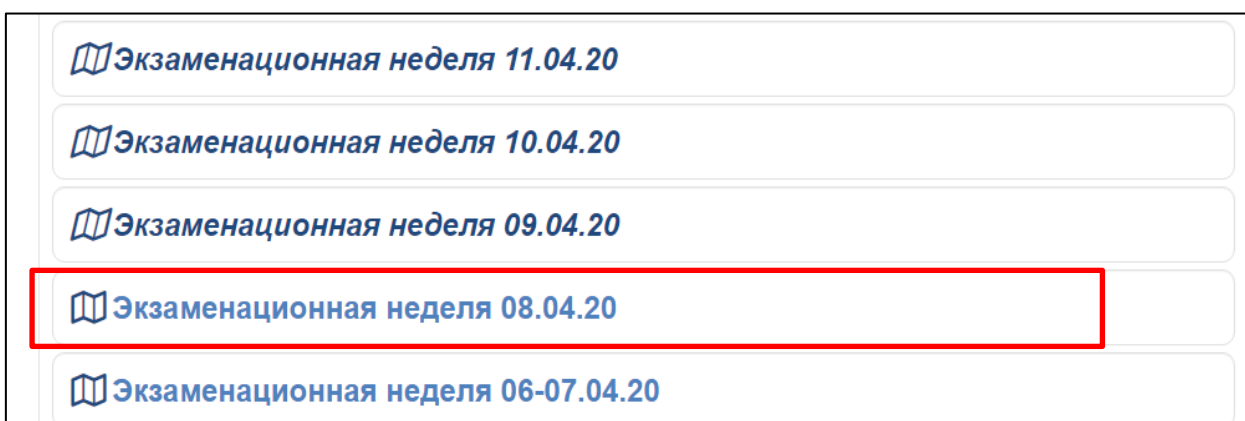
Инструкция для студентов по работе с системой тестирования СКФУ

Тестирование по текущей аттестации студента проводится, согласно основному расписанию (дата, пара). На тестирование отводится одна попытка на 90 минут.

1. Для входа в систему тестирования СКФУ необходимо зайти в личный кабинет образовательного портала eКампус, зайти во вкладку «Учеба» – «Предметы», выбрать дисциплину, по которой будет проходить тестирование и нажать кнопку «СЭО».



2. Далее осуществиться переход в систему управления обучением СКФУ. После входа в систему необходимо в разделе «Мои курсы» выбрать курс с названием «Экзаменационная неделя (дата)». Далее выберите необходимый тест.



Организация питания в гостиничном сервисе (08.04.20)

Ограничено Недоступно, пока не выполнено: Вы принадлежите к группе П-ГСД-6-о-161

Экзамен по дисциплине "Организация питания в гостиничном сервисе "

Организация производства и обслуживания на предприятиях общественного питания (08.04.20)

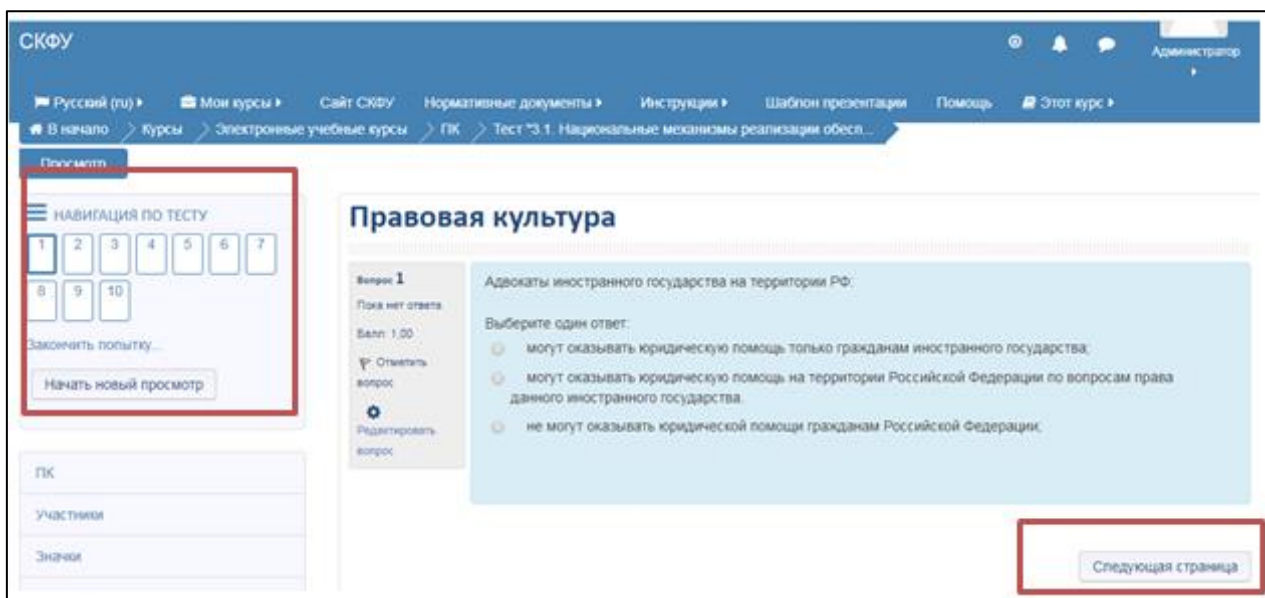
Ограничено Недоступно, пока не выполнено: Вы принадлежите к группе П-ТПО-6-о-161

Экзамен по дисциплине "Организация производства и обслуживания на предприятиях общественного питания"

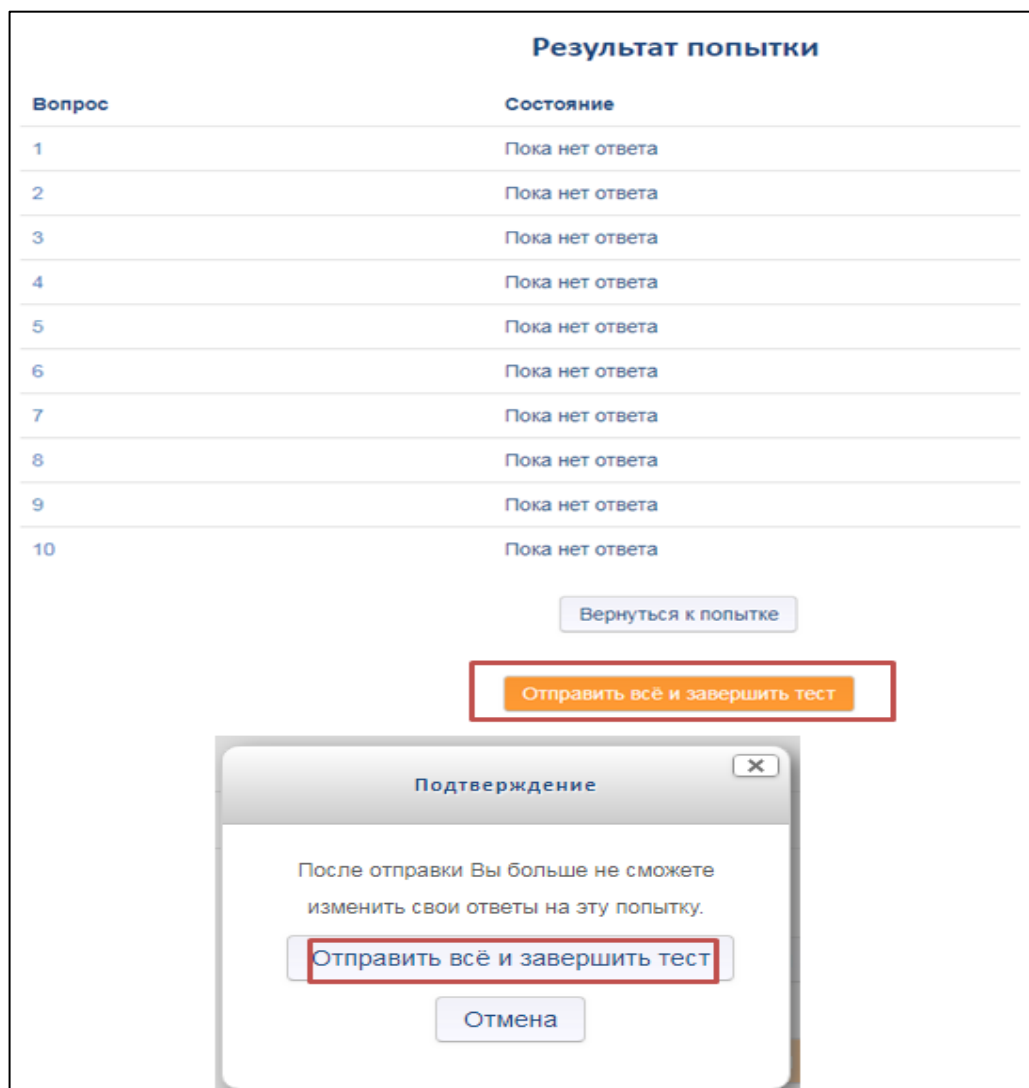
3. Для начала сеанса тестирования необходимо нажать кнопку «Начать тестирование»

The screenshot shows the user interface of the SCFU LMS. At the top, the logo of SCFU and the text 'ФГАОУ ВО «Северо-Кавказский федеральный университет»' are visible. Below the header, there is a navigation menu with items like 'Русский (ru)', 'Мои курсы', 'Сайт СКФУ', 'Нормативные документы', 'Инструкции', 'Шаблон презентации', 'Помощь', and 'Этот курс'. The main content area displays the course 'Правовая культура' and a specific test titled 'Тест "3.1. Национальные механизмы реализации обеспечения прав и свобод человека и гражданина"'. A 'Начать тестирование' button is highlighted with a red box. The interface also includes a sidebar with navigation options like 'ПК', 'Участники', 'Знаки', 'Компетенция', 'Оценки', 'В начало', 'Личный кабинет', 'Календарь', and 'Личные файлы'.

4. Навигация по тесту может быть последовательной, путем нажатия кнопки «Следующая страница», или выборочной, путем выбора номера вопроса из колонки, расположенной в левой верхней части экрана.



5. После завершения тестирования необходимо нажать кнопку «Отправить все и завершить тест» после чего нажать подтверждение



6. После подтверждения окончания тестирования можно ознакомиться с полученными результатами.

7. Для выхода из тестирования нажать кнопку «Закончить обзор»



The screenshot displays a test interface for 'Механика'. On the left, a navigation panel titled 'НАВИГАЦИЯ ПО ТЕСТУ' contains six numbered buttons (1-6) and a 'Закончить обзор' button highlighted with a red rectangle. Below the navigation panel are links for 'Показать одну страницу' and 'Начать новый просмотр'. On the right, a summary table shows test details.

Механика	
Тест начат	Среда, 8 апреля 2020, 11:45
Состояние	Завершенные
Завершен	Среда, 8 апреля 2020, 11:46
Прошло времени	17 сек.
Баллы	0,00/6,00
Оценка	0,00 из 10,00 (0%)